



I N F O R M A C I J A

O SAOBRAĆAJNIM/PROMETNIM NEZGODAMA, NJIHOVIM UZROCIMA I POSLJEDICAMA U BOSNI I HERCEGOVINI U 2025. GODINI

April/travanj 2026. godine

SADRŽAJ

| | |
|---|----|
| 1. UVOD..... | 2 |
| 2. STANJE BEZBJEDNOSTI/SIGURNOSTI CESTOVNOG SAOBRAĆAJA/PROMETA..... | 2 |
| 2.1. SAOBRAĆAJNE/PROMETNE NEZGODE U BIH | 2 |
| 3. POSLJEDICE SAOBRAĆAJNIH/PROMETNIH NEZGODA | 6 |
| 4. UZROCI I MJESTO NASTANKA SAOBRAĆAJNIH/PROMETNIH NEZGODA..... | 11 |
| 5. ZAKLJUČAK | 12 |

1. UVOD

Sektor za organizaciju pomoći na cesti, preventivu, obrazovanje i inovativnost sistematski prikuplja dostupne podatke iz oblasti saobraćaja/prometa, koristeći sve relevantne izvore. Cilj navedenog je pravovremeno i detaljno informisanje i edukacija javnosti, kako bi se unaprijedila sigurnost na cestama, smanjio broj saobraćajnih nezgoda i podigla svijest građana o važnosti odgovornog ponašanja u saobraćaju.

Podaci o saobraćajnim/prometnim nezgodama, njihovim uzrocima, posljedicama te mjerama prevencije prikupljeni su od nadležnih MUP-ova (FUP, kantonalna/županijska MUP, MUP RS i MUP Brčko Distrikta). Ovaj proces omogućava sveobuhvatan uvid u statističke podatke, što doprinosi formulisanju efikasnih politika i mjera koje imaju za cilj povećanje sigurnosti i smanjenje nesreća na cestama, uz istovremeno promovisanje sigurnijeg i odgovornijeg ponašanja među svim učesnicima u saobraćaju.

2. STANJE BEZBJEDNOSTI/SIGURNOSTI CESTOVNOG SAOBRAĆAJA/PROMETA

2.1. SAOBRAĆAJNE/PROMETNE NEZGODE U BIH

U skladu sa prikupljenim statističkim podacima od nadležnih institucija (FUP, kantonalna/županijska MUP, MUP RS i MUP Brčko Distrikta), na bosanskohercegovačkim putevima/cestama u protekloj **2025. godini** dogodilo se ukupno **42.762** saobraćajnih/prometnih nezgoda od kojih je zabilježeno **8.124** saobraćajnih/prometnih nezgoda sa poginulim i povrijeđenim/ozlijeđenim licima/osobama, te **34.638** saobraćajnih/prometnih nezgoda sa materijalnom štetom.

U saobraćajnim/prometnim nezgodama u Bosni i Hercegovini život su izgubile 288 lica/osobe, dok je 11.536 lica/osoba zadobilo teže ili lakše tjelesne povrede/ozljede.

U tabeli 1. dat je detaljan prikaz ukupnog broja saobraćajnih/prometnih nezgoda u FBiH, Republici Srpskoj i Distriktu Brčko za period 2021-2024.godina.

| PODRUČJE | UKUPAN BROJ SAOBRAĆAJNIH/PROMETNIH NEZGODA(SN) | | | | BROJ SN SA POGINULIM/POVRIJEĐENIM/OZL. LICIMA/OSOBAMA | | | | BROJ SN SA MATERIJALNOM ŠTETOM | | | |
|------------------|--|--------|--------|--------|---|-------|-------|-------|--------------------------------|--------|--------|--------|
| | 2022 | 2023 | 2024 | 2025 | 2022 | 2023 | 2024 | 2025 | 2021 | 2022 | 2023 | 2024 |
| FEDERACIJA BIH | 21.209 | 24.301 | 24.807 | 28.973 | 4.783 | 5.058 | 5.222 | 5.381 | 16.426 | 19.248 | 19.585 | 23.592 |
| REPUBLIKA SRPSKA | 9.894 | 10.615 | 10.807 | 13.484 | 2.309 | 2.459 | 2.634 | 2.588 | 7.585 | 8.156 | 8.173 | 10.896 |
| BRČKO DISTRIKT | 218 | 232 | 240 | 305 | 138 | 148 | 151 | 155 | 80 | 84 | 89 | 150 |
| UKUPNO | 31.321 | 35.148 | 35.854 | 42.762 | 7.230 | 7.665 | 8.007 | 8.124 | 24.091 | 27.488 | 27.847 | 34.638 |

Tabela 1. Pregled saobraćajnih/prometnih nezgoda u BiH za period 2022-2025. godina

Tokom protekle 2025. godine registrovano/registirano je 6.908 nezgoda više u odnosu na 2024. godinu, što izraženo u postocima/procentima prikazuje povećanje ukupnog broja saobraćajnih/prometnih nezgoda za 19,27 %, što je veća procentualna razlika u odnosu na prethodnu godinu analize¹.

Broj saobraćajnih/prometnih nezgoda sa poginulim/povrijeđenim/ozlijeđenim licima je **povećan** za 117 saobraćajnih/prometnih nezgoda ili **1,46 %**. Kada su u pitanju saobraćajne/prometne nezgode sa materijalnom štetom u protekloj godini registrovano/registirano je **6.791 nezgoda više** u odnosu na 2024. godinu, odnosno **24,37 %**.

Iz naprijed navedenih činjenica, zaključujemo da je trend smanjenja ukupnog broja saobraćajnih/prometnih nezgoda koji je započeo 2017. godine prekinut i tokom protekle godine gdje ponovo bilježimo porast saobraćajnih/prometnih nezgoda, s tim da je porast ovog puta znatno veći.

Prema navedenim podacima možemo zaključiti da se na području BiH dnevno tokom 2025. godine događalo u prosjeku 117 saobraćajnih/prometnih nezgoda, od toga nešto više od 22 saobraćajnih/prometnih nezgoda sa poginulim/povrijeđenim/ ozlijeđenim licima/osobama.

¹ Procentualno povećanje broja saobraćajnih nezgoda u 2024. godini (u odnosu na 2023.) iznosilo 2,01 %

U sljedećoj tabeli dat je detaljan prikaz saobraćajnih/prometnih nezgoda po kantonima u Federaciji BiH za period 2022-2025.godina.

| PODRUČJE | UKUPAN BROJ SAOBRAĆAJNIH/PROMETNIH NEZGODA (SN) | | | | BROJ SN SA POGINULIM/POVRIJEĐENIM/OZL. LICIMA/O SOBAMA | | | | BROJ SN SA MATERIJALNOM ŠTETOM | | | |
|----------------|---|--------|--------|--------|--|-------|-------|-------|--------------------------------|--------|--------|--------|
| | 2022 | 2023 | 2024 | 2025 | 2022 | 2023 | 2024 | 2025 | 2022 | 2023 | 2024 | 2025 |
| KS | 8.326 | 10.161 | 10.484 | 14.357 | 916 | 882 | 890 | 906 | 7.410 | 9.279 | 9.594 | 13.451 |
| SBK | 1.720 | 1.847 | 1.862 | 2.075 | 374 | 431 | 461 | 491 | 1.346 | 1.416 | 1.401 | 1.584 |
| BPK | 115 | 125 | 114 | 105 | 37 | 26 | 37 | 35 | 78 | 99 | 77 | 70 |
| PK | 239 | 248 | 261 | 225 | 57 | 67 | 77 | 82 | 182 | 181 | 184 | 143 |
| ZHK | 630 | 690 | 790 | 904 | 273 | 331 | 326 | 366 | 357 | 359 | 464 | 538 |
| HNK | 1.740 | 1.953 | 1.894 | 1.924 | 537 | 577 | 590 | 604 | 1.203 | 1.376 | 1.304 | 1.320 |
| USK | 2.243 | 2.529 | 2.540 | 2.423 | 633 | 647 | 665 | 685 | 1.610 | 1.882 | 1.875 | 1.738 |
| TK | 2.918 | 3.054 | 3.144 | 3.094 | 1.104 | 1.174 | 1.226 | 1.316 | 1.814 | 1.880 | 1.918 | 1.778 |
| ZDK | 2.601 | 2.879 | 2.802 | 2.908 | 720 | 782 | 793 | 732 | 1.881 | 2.097 | 2.009 | 2.176 |
| HBK/K10 | 677 | 815 | 916 | 958 | 132 | 141 | 157 | 164 | 545 | 679 | 759 | 794 |
| FEDERACIJA BiH | 21.209 | 24.301 | 24.807 | 28.973 | 4.783 | 5.058 | 5.222 | 5.381 | 16.426 | 19.248 | 19.585 | 23.592 |

Tabela 2. Pregled saobraćajnih/prometnih nezgoda u FBiH po kantonima 2022-2025. godina

Na osnovu dostupnih podataka iz prethodne tabele možemo zaključiti da je najveći broj saobraćajnih/prometnih nezgoda u Federaciji BiH tokom 2025. godine zabilježen je na području Kantona Sarajevo, s ukupno 14.357 evidentiranih nezgoda, što čini približno 49,55% od ukupnog broja u Federaciji BiH. Slijedi Tuzlanski kanton sa 3.094 nezgode odnosno 10,68 % od ukupnog broja u Federaciji BiH, zatim Zeničko-dobojski kanton sa 2.908 nezgoda (10,04 % od ukupnog broja u Federaciji BiH), Unsko-sanski kanton sa 2.423 nezgode (8,36 % od ukupnog broja u Federaciji BiH), Srednjobosanski kanton sa 2.075 nezgoda (7,16 % od ukupnog broja u Federaciji BiH), te Hercegovačko-neretvanski kanton sa 1.924 nezgode (6,64 % od ukupnog broja u Federaciji BiH). Ostali kantoni imaju niži udio, ali su također značajni u ukupnoj statistici saobraćajnih/prometnih nezgoda.

Analizirajući podatke o broju saobraćajnih/prometnih nezgoda u odnosu na 2024. godinu, primjetno je da je ukupan broj nezgoda povećan u šest kantona i to: Kantonu Sarajevo (za 3.873 nezgode), Srednjobosanskom kantonu (za 213 nezgoda), Zapadnohercegovačkom kantonu (za 114 nezgoda), Zeničko-dobojskom kantonu (za 106 nezgoda), Kantonu 10 (za 42 nezgode) i Hercegovačko-neretvanskom kantonu (za 30 nezgoda). Ovi podaci ukazuju na rastući trend u navedenim kantonima, što može biti posljedica povećane gustine saobraćaja, infrastrukturnih promjena, vremenskih faktora ili drugih okolnosti koje zahtijevaju detaljnije analize i odgovarajuće mjere prevencije.

S druge strane, u četiri kantona zabilježeno je smanjenje broja saobraćajnih/prometnih nezgoda u odnosu na 2024. godinu. Smanjenje je evidentirano u Unsko-sanskom kantonu (za 177 nezgoda), zatim u u Tuzlanskom kantonu (za 50 nezgoda), Posavskom kantonu (za 36 nezgoda) i Bosansko-podrinjskom kantonu (za 9 nezgoda).

Broj saobraćajnih/prometnih nezgoda sa smrtno stradalim i povrijeđenim osobama je porastao u osam kantona. Najveći porast zabilježen je u Tuzlanskom kantonu (+90 nezgoda), zatim Zapadnohercegovačkom kantonu (+40 nezgoda), Srednjobosanskom kantonu (+30 nezgoda), Unsko-sanskom kantonu (+20 nezgoda), Kantonu Sarajevo (+16 nezgoda), Hercegovačko-neretvanskom kantonu (+14 nezgoda), Kanton 10 (+7 nezgoda) i Posavski kanton (+5 nezgoda). Kantoni u kojima je došlo do smanjenja broja saobraćajnih/prometnih nezgoda sa smrtno stradalim i povrijeđenim osobama je Zapadnohercegovački kanton (-61 nezgoda) i Bosansko-podrinjski kanton (-2 nezgode).

Što se tiče saobraćajnih/prometnih nezgoda koje su rezultirale samo materijalnom štetom u šest kantona je zabilježeno povećanje, a u četiri kantona smanjenje broja nezgoda. Najveći porast u odnosu na prethodnu godinu zabilježen je u Kantonu Sarajevo, gdje je broj nezgoda s materijalnom štetom porastao za 3.857, zatim slijedi Srednjobosanski kanton sa +183 nezgode, Zeničko-dobojski kanton sa +167 nezgoda, Zapadnohercegovački kanton sa +74 nezgode, Kanton 10 sa +35 nezgoda, i Hercegovačko-neretvanski kanton sa +16 nezgoda. U ostalim kantonima je zabilježeno smanjenje broja saobraćajnih/prometnih nezgoda sa materijalnom štetom.

Ukupno gledano, u Federaciji BiH u 2025. godini zabilježeno je 28.973 saobraćajne/prometne nezgode, što predstavlja rast u odnosu na 2024. godinu za 4.166 nezgoda. Broj nezgoda sa poginulim i povrijeđenim osobama također je povećan, sa 5.222 u 2024. godini na 5.381 u 2025. godini, dok je broj nezgoda sa materijalnom štetom porastao sa 19.585 na 23.592. Ovi podaci ukazuju na potrebu za dodatnim mjerama poboljšanja sigurnosti u saobraćaju, uključujući infrastrukturna rješenja, strožije kontrole i edukativne kampanje s ciljem smanjenja broja nezgoda i njihovih posljedica.

3. POSLJEDICE SAOBRAĆAJNIH/PROMETNIH NEZGODA

U protekloj 2025. godini, u saobraćajnim/prometnim nezgodama u Bosni i Hercegovini život su izgubila **288** lica/osoba, **1.810** lica/osoba su teže povrijeđene/ozlijeđene, dok je **9.726** lica/osoba pretrpjelo lakše tjelesne povrede/ozljede.

U 2025. godini, u poređenju sa 2024. godinom, broj poginulih lica/osoba povećan je sa 222 na 288. Istovremeno, zabilježen je pad broja teže povrijeđenih/ozlijeđenih lica/osoba, koji je sa 1.842 pao na 1.810 dok se broj lakše povrijeđenih/ozlijeđenih lica/osoba povećao sa 9.458 na 9.726.

Detaljan prikaz broja saobraćajnih/prometnih nezgoda sa posljedicama dat je u sljedećoj tabeli:

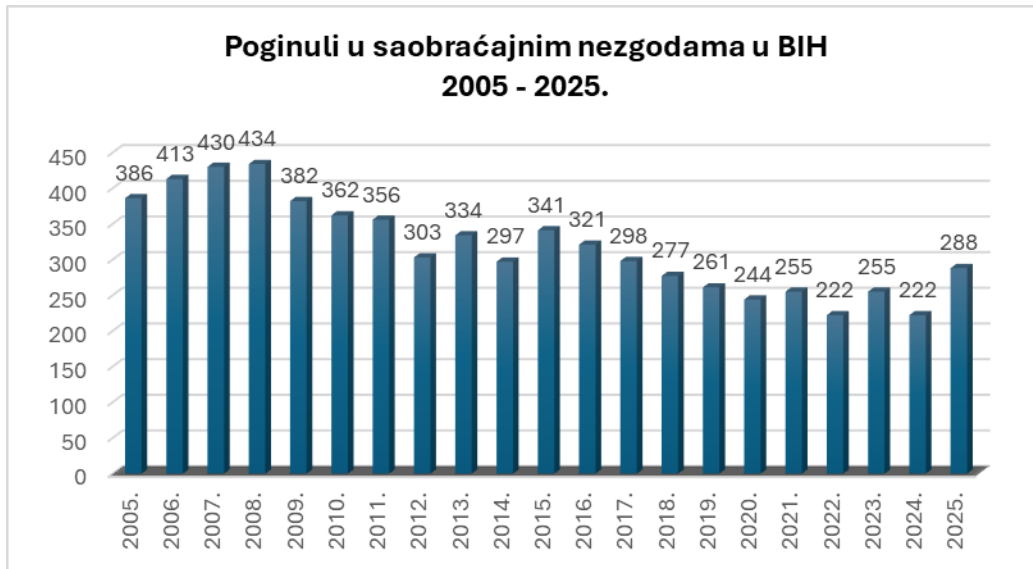
| PODRUČJE | UKUPAN BROJ SN | | | BROJ POGINULIH LICA/OSOBA | | | BROJ TEŽE POVRIJEĐENIH/OZL. LICA/OSOBA | | | BROJ LAKŠE POVRIJEĐENIH/OZL. LICA/OSOBA | | |
|------------------|----------------|--------|--------|---------------------------|------|------|--|-------|-------|---|-------|-------|
| | 2023 | 2024 | 2025 | 2023 | 2024 | 2025 | 2023 | 2024 | 2025 | 2023 | 2024 | 2025 |
| FEDERACIJA BIH | 24.301 | 24.807 | 28.973 | 135 | 117 | 147 | 1.058 | 1.184 | 1.103 | 6.095 | 6.132 | 6.507 |
| REPUBLIKA SRPSKA | 10.615 | 10.807 | 13.484 | 109 | 94 | 129 | 610 | 615 | 672 | 2.923 | 3.149 | 3.046 |
| DISTRIKT BRČKO | 232 | 240 | 305 | 11 | 11 | 12 | 27 | 43 | 35 | 231 | 177 | 173 |
| UKUPNO | 35.148 | 35.854 | 42.762 | 255 | 222 | 288 | 1.695 | 1.842 | 1.810 | 9.249 | 9.458 | 9.726 |

Tabela 3. Posljedice saobraćajnih/prometnih nezgoda u BiH 2023-2025.

U protekloj 2025. godini, na putevima/cestama širom BiH, u prosjeku je svakog dana zabilježeno 117 saobraćajnih/prometnih nezgoda. U tim nezgodama, svakodnevno je teže povrijeđeno/ozlijeđeno u prosjeku 5 lica/osoba, dok je blizu 27 lica/osoba pretrpjelo lakše tjelesne povrede/ozljede.

Prosječna smrtnost u saobraćajnim/prometnim nezgodama u Bosni i Hercegovini u 2025. godini iznosi blizu 7 poginulih na 1.000 saobraćajnih/prometnih nezgoda.

Na sljedećem dijagramu prikazano je kretanje ukupnog broja poginulih lica/osoba u saobraćajnim/prometnim nezgodama u BiH za period 2005-2025. godina:



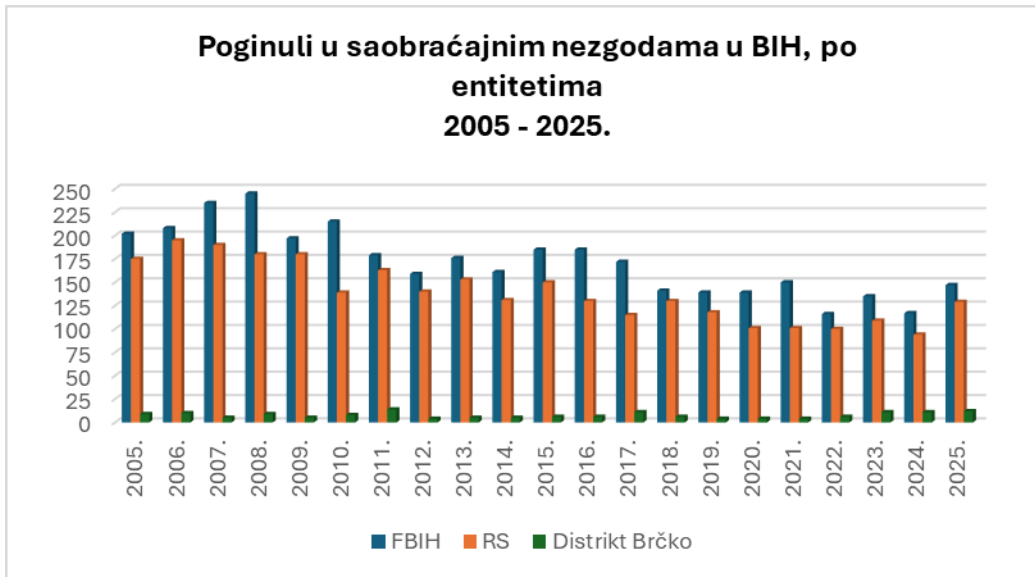
Dijagram 1. Grafički prikaz ukupnog broja poginulih osoba u saobraćajnim/prometnim nezgodama u Bosni i Hercegovini u periodu 2005-2025. godina.

Tokom protekle 2025. godine u saobraćajnim/prometnim nezgodama u Federaciji BiH je poginulo **147** lica/osoba, što znači da je broj poginulih u odnosu na 2024. godinu u ovom entitetu **povećan za 30 lica/osoba** i predstavlja **51,04 %** od ukupnog broja poginulih u saobraćajnim/prometnim nezgodama u BiH.

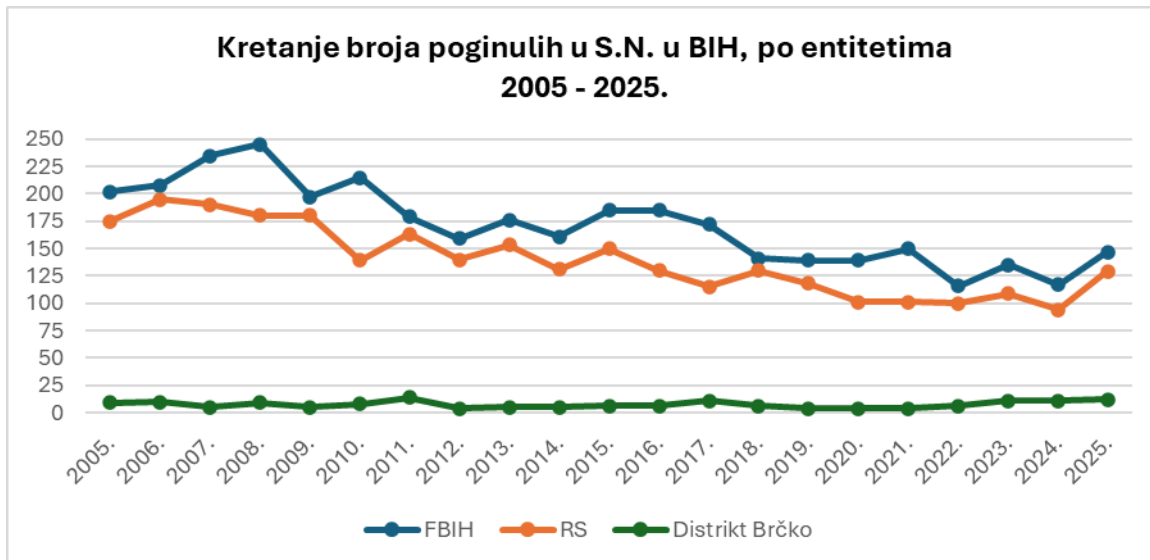
U Distriktu Brčko tokom protekle godine poginulo je **12 lica/osoba odnosno 4,17 % od ukupnog broja** poginulih u saobraćajnim/prometnim nezgodama u BiH.

Broj poginulih lica/osoba u saobraćajnim/prometnim nezgodama u Republici Srpskoj u odnosu na 2024. godinu je **129** poginulih lica/osoba, odnosno **povećan za 35 lica/osobe**, što predstavlja **44,79 %** od ukupnog broja poginulih u saobraćajnim/prometnim nezgodama u BiH.

Na sljedećim dijagramima dat je prikaz broja poginulih lica/osoba u saobraćajnim/prometnim nezgodama i kretanje broja poginulih lica/osoba u saobraćajnim/prometnim nezgodama po entitetima/distriktu za period 2005-2025. godina:



Dijagram 2. Grafički prikaz ukupnog broja poginulih lica/osoba u saobraćajnim/prometnim nezgodama po entitetima u periodu 2005-2025. godina.



Dijagram 3. Grafički prikaz kretanja broja poginulih lica/osoba u saobraćajnim/prometnim nezgodama po entitetima u periodu 2005-2025. godina.

Detaljan prikaz broja saobraćajnih/prometnih nezgoda sa posljedicama po kantonima u Federaciji BiH dat je u sljedećoj tabeli:

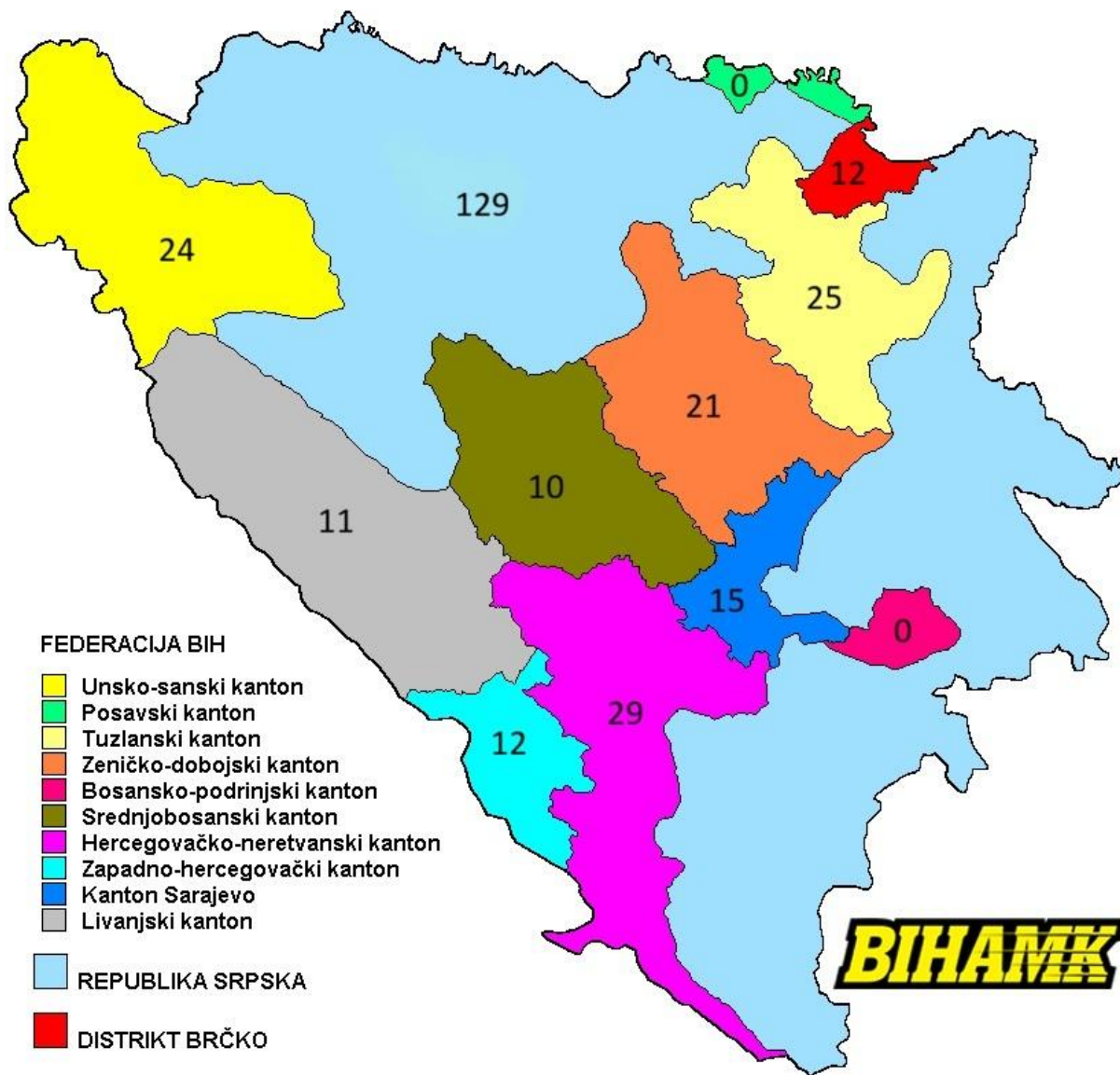
| PODRUČJE | UKUPAN BROJ SN | | | BROJ POGINULIH LICA/OSOBA | | | BROJ TEŽE POVRIJEĐENIH/OZL. LICA/OSOBA | | | BROJ LAKŠE POVRIJEĐENIH/OZL. OSOBA/ LICA | | |
|-----------------------|----------------|---------------|---------------|---------------------------|------------|------------|--|--------------|--------------|--|--------------|--------------|
| | 2023 | 2024 | 2025 | 2023 | 2024 | 2025 | 2023 | 2024 | 2025 | 2023 | 2024 | 2025 |
| KS | 10.161 | 10.484 | 14.357 | 21 | 10 | 15 | 170 | 148 | 176 | 917 | 982 | 946 |
| SBK | 1.847 | 1.862 | 2.075 | 17 | 12 | 10 | 124 | 125 | 133 | 506 | 456 | 595 |
| BPK | 125 | 114 | 105 | 0 | 0 | 0 | 6 | 13 | 9 | 28 | 39 | 39 |
| PK | 248 | 261 | 225 | 4 | 3 | 0 | 18 | 18 | 21 | 60 | 70 | 86 |
| ZHK | 690 | 790 | 904 | 9 | 5 | 12 | 47 | 165 | 47 | 456 | 322 | 495 |
| HNK | 1.953 | 1.894 | 1.924 | 17 | 15 | 29 | 130 | 128 | 160 | 749 | 737 | 703 |
| USK | 2.529 | 2.540 | 2.423 | 17 | 14 | 24 | 153 | 152 | 151 | 715 | 822 | 836 |
| TK | 3.054 | 3.144 | 3.094 | 20 | 27 | 25 | 198 | 205 | 181 | 1.580 | 1.583 | 1.798 |
| ZDK | 2.879 | 2.802 | 2.908 | 25 | 23 | 21 | 169 | 178 | 184 | 947 | 966 | 837 |
| HBK/K10 | 815 | 916 | 958 | 5 | 8 | 11 | 43 | 52 | 41 | 137 | 155 | 172 |
| FEDERACIJA BiH | 24.301 | 24.807 | 28.973 | 135 | 117 | 147 | 1.058 | 1.184 | 1.103 | 6.095 | 6.132 | 6.507 |

Tabela 4. Posljedice saobraćajnih/prometnih nezgoda u Federaciji BiH po kantonima za period 2023-2025.

Prema prikupljenim podacima za proteklu 2025. godinu, zabilježene su određene promjene u broju smrtno stradalih u saobraćajnim/prometnim nezgodama na nivou kantona. Najveći broj smrtno stradalih je u Hercegovačko-neretvanskom kantonu odnosno 29 lica/osoba u protekloj godini, što je povećanje za 14 lica/osoba u odnosu na godinu ranije. Pored toga, u još četiri kantona je zabilježeno povećanje broja smrtno stradalih i to u Unsko-sanskom kantonu povećanje za 10 lica/osoba, Zapadnohercegovačkom kantonu povećanje za 7 lica/osoba, Kantonu Sarajevo povećanje za 5 lica/osoba i Kantonu 10 povećanje za 3 lica/osobe.

S druge strane, ostalih pet kantona bilježi smanjenje broja smrtno stradalih. U Posavskom kantonu zabilježen je najveći pad broja smrtno stradalih i to za 3 lica/osobe, te zajedno sa Bosansko-podrinjskim jedina su dva kantona koji nisu zabilježili smrtne slučajeve u 2025. godini. U preostala tri kantona zabilježeno je smanjenje od 2 lica/osobe.

Na slici 2. prikazan je broj poginulih lica/osoba u saobraćajnim/prometnim nezgodama u 2025. godini po entitetima/distriktu, kao i kantonima u Federaciji BiH.



Slika 1. Broj poginulih lica/osoba u saobraćajnim/prometnim nezgodama po entitetima, distriktu, kao i kantonima u Federaciji BiH - 2025. godina

4. UZROCI I MJESTO NASTANKA SAOBRAĆAJNIH/PROMETNIH NEZGODA

Veliki broj saobraćajnih nesreća na našim putevima posljedica je djelovanja više različitih faktora. Među najvažnijima se izdvajaju nepoštivanje saobraćajnih propisa, nedovoljno razvijena saobraćajna kultura, kao i konstantno povećanje broja učesnika u saobraćaju.

Jedan od najčešćih uzroka nezgoda jeste neprilagođena brzina kretanja vozila. Vožnja iznad dozvoljenih ograničenja, kao i neprilagođavanje brzine vremenskim prilikama, stanju puta i intenzitetu saobraćaja, značajno povećavaju mogućnost nastanka nesreće. Također, upravljanje vozilom pod dejstvom alkohola ili drugih opojnih sredstava predstavlja ozbiljnu prijetnju i dodatno ugrožava sigurnost svih učesnika u saobraćaju. Odstojanje između vozila i vožnja vozilom unazad su također uzroci koji utiču na dešavanje saobraćajnih nezgoda/nesreća na bosanskohercegovačkim cestama.

Osim toga, čest uzrok nezgoda su nepravilni postupci vozača odnosno nepropisno izvođenje radnji u saobraćaju, poput nepropisnog mijenjanja trake, oduzimanja prvenstva prolaza, nepravilnog preticanja ili neadekvatnog skretanja. Nepridržavanje saobraćajne signalizacije također ima značajan uticaj na nastanak saobraćajnih nezgoda.

Iako rjeđe, određeni broj nesreća uzrokovan je i drugim faktorima, kao što su tehnička neispravnost vozila, nekorištenje pokazivača pravca prilikom skretanja ili prestrojavanja, te loše stanje putne infrastrukture. Oštećenja kolovoza i nedovoljna rasvjeta mogu u pojedinim situacijama biti presudni faktori u nastanku nezgode.

Najveći broj nezgoda zabilježen je u ulicama u naselju, gdje se zbog povećane gustine saobraćaja/prometa, prisustva pješaka i raskrsnica/križanja rizik od nesreća značajno povećava. Zatim najviše saobraćajnih/prometnih nezgoda evidentirano je na magistralnim putevima/cestama, koji zbog svoje frekventnosti predstavljaju kritične tačke u saobraćajnom/prometnom sistemu.

Slijede lokalni i regionalni putevi/ceste, gdje se također bilježi značajan broj saobraćajnih/prometnih nezgoda, iako u nešto manjem obimu u odnosu na glavne saobraćajnice/prometnice. U 2025. godini zabilježen je porast broja saobraćajnih/prometnih nezgoda na autoputevima/autocestama u Bosni i Hercegovini u odnosu na 2024. godinu.

5. ZAKLJUČAK

Posmatrajući i upoređujući podatke u proteklih 20 godina (2005-2025.) o broju saobraćajnih/prometnih nezgoda i njihovim posljedicama, vidljivo je da je broj saobraćajnih/prometnih nezgoda, kao i stradalih u više navrata opadao i rastao. **Tokom protekle 2025. godine registrovano/registirano je 6.908 nezgoda više u odnosu na 2024. godinu, što izraženo u postotcima/procentima prikazuje povećanje ukupnog broja saobraćajnih/prometnih nezgoda za 19.27 %.**

Također, sa povećanjem broja saobraćajnih/prometnih nezgoda došlo je i do povećanja broja saobraćajnih/prometnih nezgoda sa poginulim/povrijeđenim/ozlijeđenim licima u 2025. godini i to za **117 nezgoda više.**

Analizirajući podatke o broju poginulih osoba u proteklih nekoliko godina, uočavamo određene trendove u kretanju ovog broja. U 2018. godini broj poginulih osoba smanjen je za 21 u odnosu na 2017. godinu, što predstavlja pad od 7,05 %. Trend smanjenja nastavio se i u 2019. godini, kada je broj poginulih bio manji za 16 u odnosu na 2018. godinu, odnosno za 5,78 %. Godina 2020. također bilježi pad broja smrtno stradalih u saobraćajnim nesrećama - zabilježeno je 17 manje poginulih osoba u odnosu na 2019. godinu, što procentualno iznosi 6,51 %. Međutim, 2021. godina donosi porast broja poginulih, koji je u odnosu na 2020. godinu veći za 11 osoba, odnosno za 4,51 %. U 2022. godini zabilježeno je smanjenje broja poginulih - 33 manje u odnosu na 2021. godinu, što procentualno iznosi 12,94 %. Nasuprot tome, 2023. godina donosi ponovno povećanje broja smrtno stradalih, i to za 33 osobe u odnosu na 2022. godinu, odnosno za 14,86 %. Bitno je istaći da su 2022. i 2024. godina zabilježile najmanji broj poginulih osoba u posljednjih devetnaest godina, pri čemu je u obje godine evidentirano 222 smrtno stradalih u saobraćajnim nesrećama. **Ipak, u 2025. godini je poginulo 288 lica/osoba i došlo do značajnog povećanja broja poginulih lica/osoba i to za 66 lica/osoba više u odnosu na 2024. godinu odnosno 29,73 %.**

Broj teže povrijeđenih/ozlijeđenih tokom 2025. godine smanjen je za 32 lica/osobe u odnosu na prethodnu 2024., odnosno za 1,74 %, dok je broj lakše povrijeđenih/ozlijeđenih povećan je za 268 lica/osoba, tj. za oko 2,84 %.

Sagledavajući prethodno navedene podatke, a posebno imajući u vidu povećanje broja saobraćajnih nezgoda u protekloj godini, evidentno je da stanje cestovnog saobraćaja u našoj zemlji i dalje ostaje nezadovoljavajuće. Uprkos povremenim oscilacijama u broju smrtno stradalih, crna statistika i dalje ukazuje na ozbiljne probleme u oblasti sigurnosti saobraćaja.

*Sektor za organizaciju pomoći na cesti,
preventivu, obrazovanje i inovativnost*